

2021년도 KFA 팀 등록 담당자가 알아야 할 7가지



KFA

#3. 팀 등록담당자 – 팀/선수 등록, 이적, 결제

(전문 / 동호인)

www.joinkfa.com

2021년도 KFA 팀 등록 담당자가 알아야 할 7가지

1. 팀 등록 담당자 등록, 변경(삭제), 비밀번호 변경
2. 팀 정보 필수 입력 (전문팀)
3. 선수 등록/탈퇴 승인 방법
4. 담당자 탈퇴 권한
5. 정보(사진) 수정 방법
6. 대회출전 KFA 증명서 출력 (AD카드)
7. 통합결제

2021년도 KFA 팀 등록 담당자가 알아야 할 7가지



1. 팀 등록 담당자 등록, 삭제 및 비밀번호 변경

등록

매년 최초 팀 아이디 로그인시, 갱신 등록 필수

팀 등록담당자 단체 위임장 업로드 필수 : 클럽 대표자 직인 또는 사인 후 제출

변경
(삭제)

JoinKFA - 공지사항 내 양식 다운로드 후 시도협회 제출

공지사항 검색어 : 변경 또는 삭제 (파일명 : 팀등록담당자 삭제신청서)

비밀번호
변경

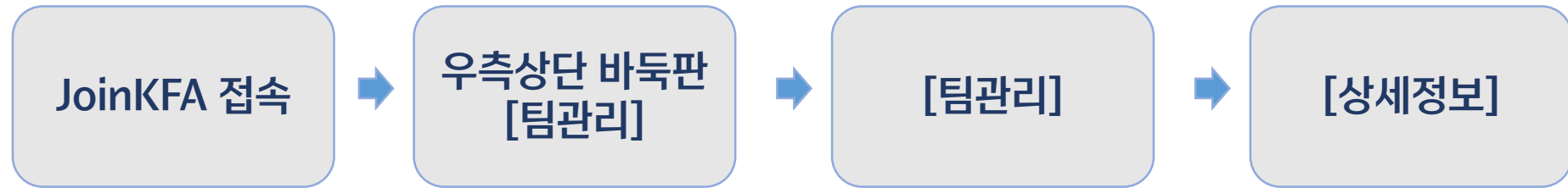
JoinKFA - 공지사항 내 양식 다운로드 후 시도협회 제출

공지사항 검색어 : 삭제 (파일명 : 비밀번호 변경신청서)

2021년도 KFA 팀 등록 담당자가 알아야 할 7가지



2. 팀 정보 필수 입력 안내 (전문팀)



상세정보 내 빨간색 별표 정보값 입력 필수

법인정보 내 클럽(팀)
사업자등록증(고유번호증)
업로드 필수

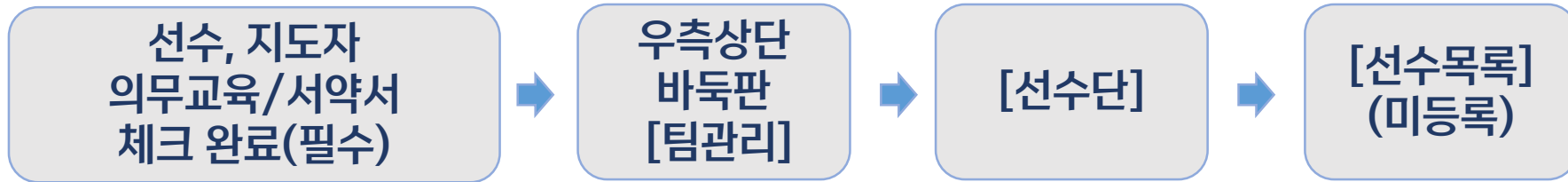
팀 사진
업로드 필수

2021년도 KFA 팀 등록 담당자가 알아야 할 7가지



3. 선수 등록 / 탈퇴 승인 방법

<선수 등록>



** 동호인 선수는 서약서만 필수

- 등록 예정선수 리스트 이름 클릭
- 사진 및 개인정보 수정 후 저장 (사진은 증명사진 업로드 권장)
- 미등록 선수 이름 옆 박스 체크 / 우측 상단 승인 요청
- 확인방법 : [팀관리] - [선수목록](진행중)으로 선수 이동
- 시군구(동호인) - 시도협회 승인 후 선수단 등록비 납부 / 최종 등록 완료
- 등록비 납부 : 상단 통합결제 내 선수 등록비 1만원 입금
- 팀등록비는 당해년도 최초 선수 등록시 통합결제 생성
- 최종 확인 방법 : [팀 관리] - [선수단] - [등록선수] 내 명단 확인 / 끝.

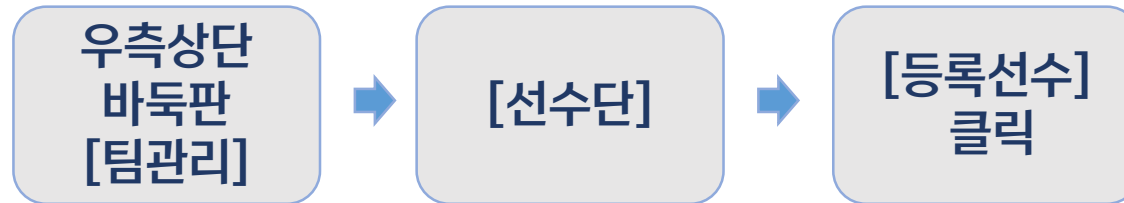
** 반려선수는 선수 초기화 버튼을 눌러야만 선수등록(미등록)으로 선수가 이동되며, 다시 등록을 진행 해야 함

2021년도 KFA 팀 등록 담당자가 알아야 할 7가지



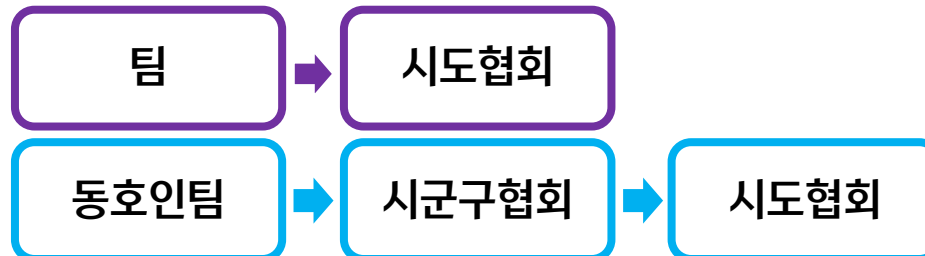
3. 선수 등록 / 탈퇴 방법

<선수 탈퇴>



선수 이름 클릭 후 탈퇴 클릭

최종 시도협회 승인 후 탈퇴 처리 완료



**등록 / 탈퇴 동일

2021년도 KFA 팀 등록 담당자가 알아야 할 7가지



4. 담당자 탈퇴 권한 안내

<탈퇴 권한>

선수

[팀관리]

[선수단]

[등록선수]

선수 이름

우측 상단 탈퇴 클릭

지도자

[팀관리]

[선수단]

[지도자]

지도자 이름

우측 상단 탈퇴 클릭

임원

[팀관리]

[선수단]

[임원]

임원 이름

우측 상단 탈퇴 클릭

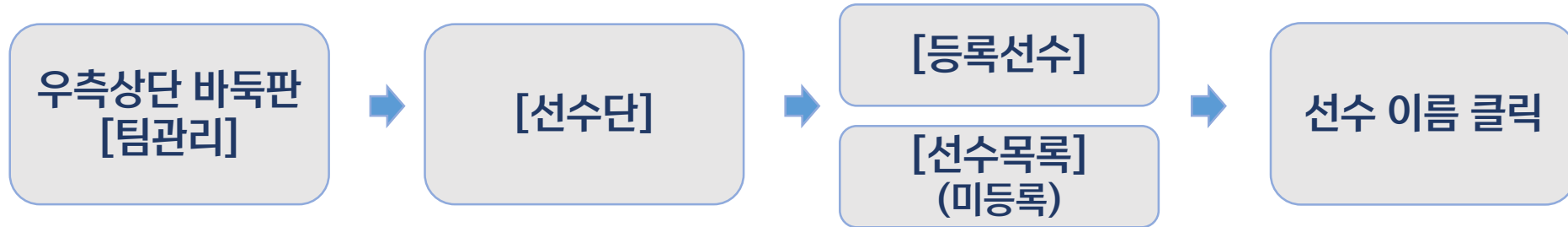
**** 선수와 지도자는 시도협회 승인 후 최종 탈퇴 처리**

2021년도 KFA 팀 등록 담당자가 알아야 할 7가지



5. 정보(사진) 수정/변경 방법

<전문팀>



선수 사진 변경 후 저장

사진 외 재학증명서 변경 및 연락처, 키, 몸무게 등 개인정보 변경 가능

** 전문팀은 등록기간 안에만 사진 등 선수 정보 변경 가능

5. 정보(사진) 수정/변경 방법

<동호인팀>

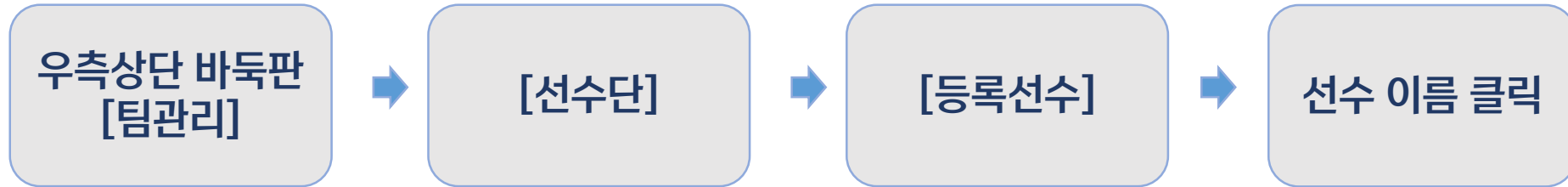


사진 변경 후 우측 상단 사진수정요청 클릭

[선수단] - [사진수정요청] 클릭 후 승인 / 변경 완료

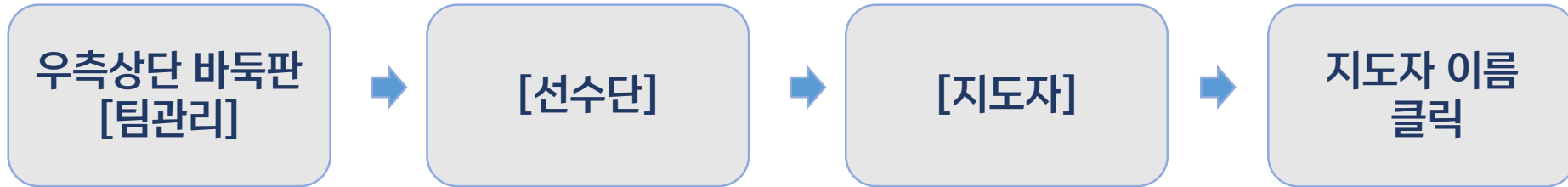
**** 등록 진행중인 선수의 사진 변경은 등록완료 또는 등록 취소 후 변**

2021년도 KFA 팀 등록 담당자가 알아야 할 7가지



5. 정보(사진) 수정/변경 방법

<지도자>



<임원>

팀 탈퇴 후 재등록하여 올바른 사진 및 정보 입력 권장

2021년도 KFA 팀 등록 담당자가 알아야 할 7가지



6. 대회 출전 AD카드(KFA 등록증) 출력

우측상단 바둑판 [팀관리]



[증명서/출력]



[KFA 등록증]



임원/지도자/선수 체크
(선택완료)



발급(출력)

2021 KFA 등록증



전문

감독



소속팀
KFA FC
성명
김백호
일련번호
KFA

KFA OFFICIAL PARTNER



OFFICIAL PARTNERS OF KOREA NATIONAL FOOTBALL TEAM

2021년도 KFA 팀 등록 담당자가 알아야 할 7가지



7. 통합 결제

팀 등록비

선수등록 최초 선수 등록시,
가상계좌발행 (통합결제 생성)

[통합결제] 확인 후 결제

선수, 지도자 등 등급별 기준 충족시,
미등록팀에서 등록팀으로 변경
(등록비 결제 가능)

선수 등록비

선수등록 완료

시도축구협회 승인

[통합결제] 선수 일괄 결제 가능

2021년도 KFA 팀 등록 담당자가 알아야 할 7가지

<감사합니다>

www.joinkfa.com

